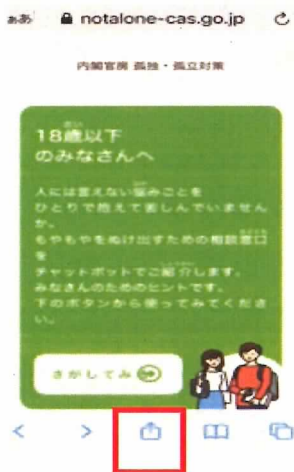


ブックマークアイコンのしかた

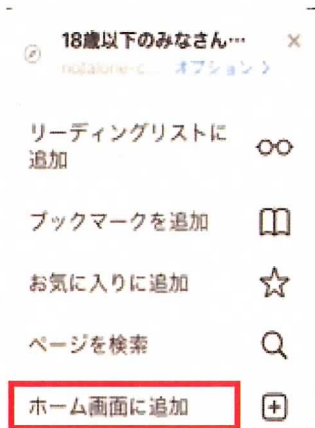
タブレットでよく使用されている機種ブラウザにおける、ホームページのブックマークアイコンの付け方を示しています。学校の先生や保護者の方にお聞きしながら行ってください。

iOS(iPad,iphone)で Safari からブックマークアイコンを付ける場合

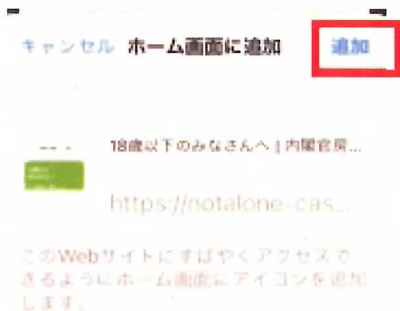
①画面下の  をタッチする




②下記のメニューから「ホーム画面に追加」をタッチする




③下記の画面が表示されたら、「追加」をタッチする




④画面アイコンのにショートカットが作成されます

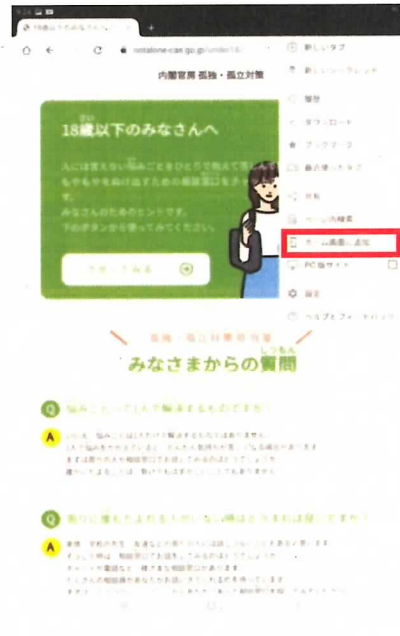


AndroidでGoogle Chromeからブックマークアイコンを付ける場合

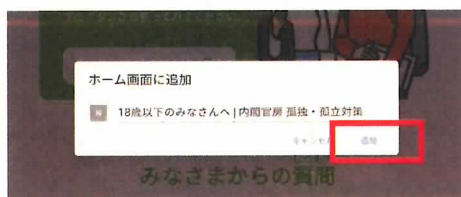
①  をタッチする



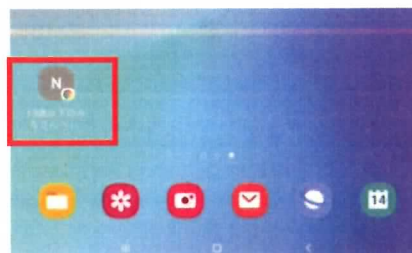
②メニューの[ホーム画面に追加]
をタッチする



③下記の画面が表示されたら、
[追加]にタッチする



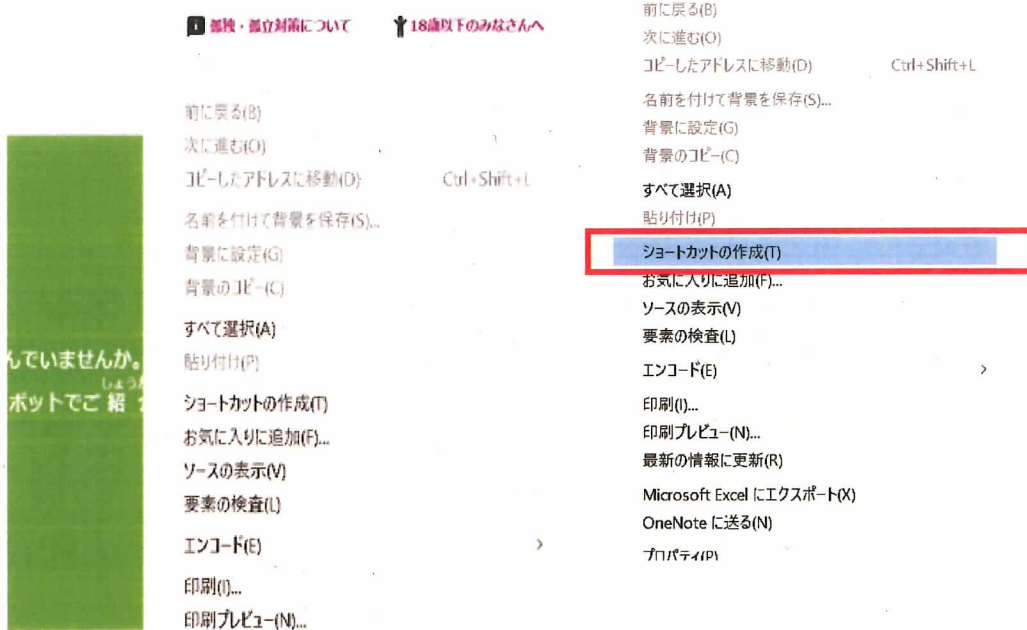
④画面にアイコンが作成されます



Windows10 で IE からブックマークアイコンを付ける場合

① ホームページに (カーソル)を
あわせて、右クリックをする

② 下記のメニューから「ショート
カットの作成」をクリックする



③ 下記のメッセージが表示されたら、
「はい」をクリックする

④ 画面にアイコンが作成されます

