

入学説明会 服装等の規定について

1. 制服について


- 令和6年4月からブレザータイプの制服が導入されたため、詰襟学生服、セーラー服、ブレザータイプのものから選択して着用します。セーラー服のスカートと学生服を組み合わせる等のミックスする着方は不可です。△(相談可)については、個別の対応となりますので、一度ご相談ください。



【組み合わせパターン】

上 下	詰襟 学生服	セーラー 服	ブレザー	カッターシャツ (長袖・ 半袖)	ポロシャツ (長袖・ 半袖)
詰襟学生服 スラックス	○		△ (相談可)	○	△ (相談可)
セーラー服 スカート		○	△ (相談可)	△ (相談可)	△ (相談可)
ブレザー スラックス	△ (相談可)		○	○	○
ブレザー スカート (キュロット)		△ (相談可)	○	○	○

※ポロシャツは新制服との組み合わせを基本とします。学生服のスラックスやセーラー服のスカートとポロシャツの組み合わせが△(相談可)については、個別の対応となりますので、一度ご相談ください。

2. ブレザータイプの制服の着方について




冬 服	<p>&lt;ブレザー&gt;</p> <ul style="list-style-type: none"> <li>ボタンは、左前・右前どちらでもよい。</li> <li>式時は、上のボタンを留める。</li> <li>ブレザーの下はカッターシャツを着る。</li> <li>カッターシャツの上にVネック・丸首のカーディガン、ベスト、セーターを着てもよい。ただし、ブレザーの袖やすそからでるようなオーバーサイズは不可とする。色は白色、黒色、紺色、ベージュ（茶色）、灰色の単色で無地のものとする。</li> <li>ブレザーを脱いで、ベスト等が一番上にくる状態で過ごすことは不可とする。</li> </ul>	
	<p>&lt;スラックス・スカート・キュロット&gt;</p> <ul style="list-style-type: none"> <li>スラックス丈はくるぶしが隠れる程度とする。</li> <li>スカートやキュロット丈は、膝が隠れる程度とし、両膝立ちですそが床に触れる長さとする。</li> </ul>	

<p>夏 服</p>	<p>&lt;カッターシャツ&gt;</p> <ul style="list-style-type: none"> <li>・白色無地のものとする。ボタンダウンは可とする。</li> <li>・長袖・半袖は問わない。</li> <li>・カッターシャツからすけない肌着を着用すること。ただし、体操服は衛生上の観点からも着用することはできない。</li> <li>・カッターシャツは、ボトムスにしまうこととする。</li> </ul>	
	<p>&lt;ポロシャツ&gt;</p> <ul style="list-style-type: none"> <li>・白・黒・紺の単色で無地のものとする。ポケット可、ボタンダウン可。</li> <li>・ボタンの色は服の色に合わせる、または白とする。ボタンの1番上のみ外してもよい。</li> <li>・ポロシャツから透けない肌着を着用する。</li> <li>・スラックス（スカート・キュロット）の中に入れてなくてもよい。</li> <li>・汗等の汚れを防止するために、襟や袖の内側に、黒や紺等の色がついていても可。</li> </ul>	

### 3. 詰襟学生服、セーラー服について

<p>冬 服</p>	<p>&lt;詰襟学生服&gt;</p> <ul style="list-style-type: none"> <li>・学生服の下に、カッターシャツを着ること。カッターシャツの下には、首元からカッターシャツ以外が見えないような服を着ること。</li> <li>・スラックス丈はくるぶしが隠れる程度とする。</li> <li>・カッターシャツの上には、カーディガン、トレーナー、セーター、ベスト等を着てもよい。色は白色、黒色、紺色、ベージュ（茶色）、灰色とする。また、それらが制服の袖やすそから極端に出ないようにすること。フード付きのものは着ない。</li> </ul> <p>&lt;セーラー服&gt;</p> <ul style="list-style-type: none"> <li>・制服の中に着るものは、白色、黒色、紺色、ベージュ（茶色）、灰色のものとする。また、それらが制服の袖やすそから極端に出ないようにすること。</li> <li>・手首のホックは常時しめておくこと。</li> <li>・スカートは、ひざが隠れる程度とし、両足立ちひざですそが床にふれること。</li> </ul>
<p>夏 服</p>	<p>&lt;カッターシャツ&gt;</p> <p>※ブレザータイプの場合と同様。</p> <p>&lt;セーラー服&gt;</p> <ul style="list-style-type: none"> <li>・制服からすけない肌着を着用すること。※カッターシャツ同様、体操服は着用しない。</li> </ul>

#### 4. その他

肌 着	<ul style="list-style-type: none"> <li>・白色、黒色等のカッターシャツやポロシャツから透けないもの。</li> </ul>	
ベルト	<ul style="list-style-type: none"> <li>・スラックスのベルトは黒色で装飾のないものとする。</li> <li>・バックルは、デザインのされていないシンプルなものとする。</li> <li>・スカート（キュロット）のベルトは濃紺のものとし、ラインなどが入っていないものとする。（※つけなくてもよい）</li> </ul>	
靴 下	<ul style="list-style-type: none"> <li>・白、黒、紺色の単色で、ワンポイントまでとする。</li> <li>・くるぶし丈の靴下についても着用を認める。ただし、入学式や卒業式、始業式や終業式、修了式に参加するときは、くるぶしが隠れる高さのものを着用する。</li> </ul>	
靴	<ul style="list-style-type: none"> <li>・白色か黒色を基調とした運動靴で運動しやすいものとする。</li> <li>・くつひもは、白基調の場合は白色で黒基調の場合は黒色とする。</li> <li>・部活動時のみ、上の条件を満たしていない靴についても使用できる。</li> </ul>	
カバン	<ul style="list-style-type: none"> <li>・黒色が基調のもので、両肩で背負って登下校できるもの。</li> <li>・肩掛けのエナメルバッグは、休日等の部活動では使用ができる。</li> <li>・かばんには、キーホルダー、ぬいぐるみ等のかざりをつけないこと。</li> <li>・交通安全などのお守りは、かばんの中にしまうこと。</li> <li>・市支給のナップサックでの登校も可。</li> </ul>	

#### 5. 熱中症対策のための体操服登校について

- ・例年、到達度テストⅠの後（6月末）から9月末まで、体操服登校を許可します。

その他の規定については、横須賀中学校のホームページにある「横中ガイドライン」をご覧ください。

